

**ОТЧЕТ
ОБ ИСПОЛНЕНИИ УЧРЕЖДЕНИЕМ ПЛАНА ЕГО ФИНАНСОВО-ХОЗЯЙСТВЕННОЙ ДЕЯТЕЛЬНОСТИ**

на _____ 01 января 2012 г.

**Федеральное государственное автономное образовательное учреждение высшего профессионального образования
"Сибирский федеральный университет"**

Учреждение

Обособленное подразделение

Учредитель

Наименование органа, осуществляющего полномочия учредителя

Вид финансового обеспечения (деятельности)

Периодичность: квартальная, годовая

Единица измерения: руб

Министерство образования и науки РФ

Министерство образования и науки РФ

2.собственные доходы учреждения

КОДЫ	
Форма по ОКУД	0503737
Дата	01.01.2012
по ОКПО	02067876
по ОКАТО	04401000000
по ОКПО	074
Глава по БК	
по ОКЕИ	383

1. Доходы учреждения

Наименование показателя	Код строки	Код аналитики	Утверждено плановых назначений	Исполнено плановых назначений				итого	Не исполнено плановых назначений
				через лицевые счета	через банковские счета	через кассу учреждения	некассовыми операциями		
1	2	3	4	5	6	7	8	9	10
Доходы - всего	010		1 608 772 300.00	-	1 338 863 013.03	69 631 449.45	-	1 408 494 462.48	200 670 843.69
Доходы от собственности	030	120	59 631 000.00		59 622 347.36			59 622 347.36	8 652.64
из них:								6 094 994.89	- 213 994.89
от аренды активов	020	120	5 881 000.00		6 094 994.89			1 206 979 891.24	196 269 167.20
Доходы от оказания платных услуг (работ)	040	130	1 403 249 058.44		1 147 602 931.71	59 376 959.53			
Доходы от штрафов, пеней, иных сумм принудительного изъятия	050	140			363 176.83			363 176.83	-
Безвозмездные поступления от бюджетов	060	150	-						
в том числе:									
поступления от наднациональных организаций и правительств иностранных государств	062	152							
поступления от международных финансовых организаций	063	153							
Доходы от операций с активами	090		431 624.81	-	430 525.96	30 928.19	-	461 454.15	-
в том числе:									
доходы от реализации нефинансовых активов	092	410							
от выбытий нематериальных активов	093	420							
от выбытий непроизведенных активов	094	430						461 454.15	
от выбытий материальных запасов	095	440	431 624.81		430 525.96	30 928.19			
от выбытий ценных бумаг, кроме акций	096	620							
от выбытия акций	097	630							
от выбытия иных финансовых активов	098	650							
Прочие доходы	100	180	145 460 616.75	-	130 844 031.17	10 223 561.73	-	141 067 592.90	4 393 023.85
из них:									
субсидии на выполнение государственного (муниципального) задания	101	180							
субсидии на иные цели	102	180							
бюджетные инвестиции	103	180							
иные доходы	104	180	145 460 616.75		130 844 031.17	10 223 561.73		141 067 592.90	4 393 023.85

2. Расходы учреждения

форма 0503737 с.2

Наименование показателя	Код строки	Код аналитики	Утверждено плановых назначений	Исполнено плановых назначений				итого	Не исполнено плановых назначений
				через лицевые счета	через банковские счета	через кассу учреждения	некассовыми операциями		
				5	6	7	8		
1	2	3	4	5	6	7	8	9	10
Расходы - всего	200		1 770 554 504.47	-	1 432 959 022.77	88 246 190.16	-	1 521 205 212.93	249 349 291.54
в том числе:									
Оплата труда и начисления на выплаты по оплате труда	160	210	611 583 684.20	-	557 575 777.81	25 668 845.19	-	583 244 623.00	28 339 061.20
в том числе:									
заработная плата	161	211	466 954 694.07	-	431 285 808.89	17 469 227.08	-	448 755 035.97	18 199 658.10
прочие выплаты	162	212	9 208 176.60	-	414 573.79	7 760 338.17	-	8 174 911.96	1 033 264.64
начисления на выплаты по оплате труда	163	213	135 420 813.53	-	125 875 395.13	439 279.94	-	126 314 675.07	9 106 138.46
Приобретение работ, услуг	170	220	755 442 738.13	-	609 197 309.06	55 944 507.58	-	665 141 816.64	90 300 921.49
в том числе:									
услуги связи	171	221	16 516 400.00	-	16 036 676.57	65 893.74	-	16 102 570.31	413 829.69
транспортные услуги	172	222	30 952 454.17	-	1 480 358.14	25 560 152.49	-	27 040 510.63	3 911 943.54
коммунальные услуги	173	223	31 869 100.00	-	31 551 888.02	30 009.75	-	31 581 897.77	287 202.23
арендная плата за пользование имуществом	174	224	9 870 514.91	-	9 577 372.77	-	-	9 577 372.77	293 142.14
работы, услуги по содержанию имущества	175	225	36 809 009.30	-	28 602 385.50	519 751.73	-	29 122 137.23	7 686 872.07
прочие работы, услуги	176	226	629 425 259.75	-	521 948 628.06	29 768 699.87	-	551 717 327.93	77 707 931.82
Обслуживание долговых обязательств	190	230	-	-	-	-	-	-	-
в том числе:									
обслуживание долговых обязательств перед резидентами	191	231	-	-	-	-	-	-	-
обслуживание долговых обязательств перед нерезидентами	192	232	-	-	-	-	-	-	-
Безвозмездные перечисления организациям	210	240	-	-	-	-	-	-	-
в том числе:									
безвозмездные перечисления государственным и муниципальным организациям	211	241	-	-	-	-	-	-	-
безвозмездные перечисления организациям, за исключением государственных и муниципальных организаций	212	242	-	-	-	-	-	-	-



Наименование показателя	Код строки	Код аналитики	Утверждено плановых назначений	Исполнено плановых назначений				итого	Не исполнено плановых назначений
				через лицевые счета	через банковские счета	через кассу учреждения	некассовыми операциями		
1	2	3	4	5	6	7	8	9	10
<i>Безвозмездные перечисления бюджетам</i>	230	250	-	-	-	-	-	-	-
в том числе:									
перечисления наднациональным организациям и правительствам иностранных государств	232	252							
перечисления международным организациям	233	253							
<i>Социальное обеспечение</i>	240	260	92 800 00	-	16 709 90	76 825 90	-	93 535 80	- 735 80
в том числе:									
пособия по социальной помощи населению	242	262	20 300 00		16 618 90	4 416 90		21 035 80	- 735 80
пенсии, пособия, выплачиваемые организациями сектора государственного управления	243	263	72 500 00		91 00	72 409 00		72 500 00	-
<i>Прочие расходы</i>	250	290	107 078 960 00		27 512 230 55	2 479 566 27		29 991 796 82	77 087 163 18
<i>Расходы по приобретению нефинансовых активов</i>	260	300	296 356 322 14	-	238 656 995 45	4 076 445 22	-	242 733 440 67	53 622 881 47
в том числе:									
основных средств	261	310	108 260 858 01		67 179 778 29	419 735 68		67 599 513 97	40 661 344 04
нематериальных активов	262	320						-	-
непроизведенных активов	263	330	2 799 482 00		2 799 482 00			2 799 482 00	-
материальных запасов	264	340	185 295 982 13		168 677 735 16	3 656 709 54		172 334 444 70	12 961 537 43
<i>Расходы по приобретению финансовых активов</i>	270	500	-	-	-	-	-	-	-
из них:									
ценных бумаг, кроме акций	271	520						-	-
акций и иных форм участия в капитале	272	530						-	-
иных финансовых активов	273	550						-	-
Результат исполнения (дефицит / профицит)	450		- 161 782 204 47	-	- 94 096 009 74	- 18 614 740 71	-	- 112 710 750 45	

3. Источники финансирования дефицита средств учреждения

Форма 0503737 с.4

Наименование показателя	Код строки	Код аналитики	Утверждено плановых назначений	Исполнено плановых назначений				итого	Не исполнено плановых назначений
				через лицевые счета	через банковские счета	через кассу учреждения	некассовыми операциями		
1	2		4	5	6	7	8	9	10
Источники финансирования дефицита средств - всего (стр. 520+стр. 620+стр. 700+стр. 820+стр. 830) в том числе:	500		161 782 204.47	-	94 096 009.74	18 614 740.71	-	112 710 750.45	-
<i>Внутренние источники</i>	520		-	-	-	-	-	-	-
из них:									
положительная курсовая разница	521	171						-	-
отрицательная курсовая разница	522	171						-	-
поступления средств учреждения с депозитов	523	510						-	-
размещение средств учреждения на депозиты	524	610						-	-
поступления от погашения займов (ссуд)	525	640						-	-
выплаты по предоставлению займов (ссуд)	526	540						-	-
поступления заимствований от резидентов	527	710						-	-
погашение заимствований от нерезидентов	528	810						-	-
<i>Внешние источники</i>	620		-	-	-	-	-	-	-
из них:									
положительная курсовая разница	621	171						-	-
отрицательная курсовая разница	622	171						-	-
поступления заимствований от резидентов	625	720						-	-
погашение заимствований от нерезидентов	626	820						-	-
Изменение остатков средств	700		161 782 204.47	-	112 715 686.34	- 4 935.89		112 710 750.45	
увеличение остатков средств, всего	710	510			- 1 810 328 752.89	- 118 264 443.48		- 1 928 593 196.37	
уменьшение остатков средств, всего	720	610			1 923 044 439.23	118 259 507.59		2 041 303 946.82	
Изменение остатков по внутренним оборотам средств учреждения	730		-	-	- 18 619 676.60	18 619 676.60		-	
в том числе:									
увеличение остатков средств учреждения	731	510			23 254 337.16	41 874 013.76		65 128 350.92	
уменьшение остатков средств учреждения	732	610			- 41 874 013.76	- 23 254 337.16		- 65 128 350.92	

Наименование показателя	Код строки	Код аналитики	Утверждено плановых назначений	Исполнено плановых назначений				итого	Не исполнено плановых назначений
				через лицевые счета	через банковские счета	через кассу учреждения	некассовыми операциями		
1	2		4	5	6	7	8	9	10
Изменение остатков по внутренним расчетам	820		-	-	-	-	-	-	-
увеличение остатков по внутренним расчетам (Кт 030404510)	821		-	-	-	-	-	-	-
уменьшения остатков по внутренним расчетам (Дт 030404610)	822		-	-	-	-	-	-	-
Изменение остатков расчетов по внутренним привлечением средств	830		-	-	-	-	-	-	-
увеличение расчетов по внутреннему привлечению остатков средств (Кт 030406000)	831		-	-	1 800 035.72	-	-	1 800 035.72	-
уменьшение расчетов по внутреннему привлечению остатков средств (Дт 030406000)	832		-	-	-1 800 035.72	-	-	-1 800 035.72	-

Руководитель (подпись)  Ваганов Е.А. (расшифровка подписи)
 Руководитель финансово-экономической службы (подпись)  Молодкина В.В. (расшифровка подписи)

Главный бухгалтер (подпись)  Цвижба Ф.А. (расшифровка подписи)

Централизованная бухгалтерия _____
 (наименование, ОГРН, ИНН, КПП, местонахождение)

Руководитель (уполномоченное лицо) _____ (должность) _____ (подпись) _____ (расшифровка подписи)

Исполнитель _____ (должность) _____ (подпись) _____ (расшифровка подписи) _____ (телефон, email)



ОТЧЕТ
ОБ ИСПОЛНЕНИИ УЧРЕЖДЕНИЕМ ПЛАНА ЕГО ФИНАНСОВО-ХОЗЯЙСТВЕННОЙ ДЕЯТЕЛЬНОСТИ

на _____ 01 января 2012 г. _____

Федеральное государственное автономное образовательное учреждение высшего профессионального образования "Сибирский федеральный университет"

Учреждение
 Обособленное подразделение
 Учредитель
 Наименование органа, осуществляющего полномочия учредителя
 Вид финансового обеспечения (деятельности)
 Периодичность: квартальная, годовая
 Единица измерения: руб

Министерство образования и науки Российской Федерации
 Министерство образования и науки Российской Федерации
4.субсидия на выполнение государственного (муниципального) задания

КОДЫ	
Форма по ОКУД	0503737
Дата	01.01.2012
по ОКПО	02067876
по ОКATO	04401000000
по ОКПО	
Глава по БК	074
по ОКЕИ	383

1. Доходы учреждения

Наименование показателя	Код строки	Код аналитики	Утверждено плановых назначений	Исполнено плановых назначений				итого	Не исполнено плановых назначений
				через лицевые счета	через банковские счета	через кассу учреждения	некассовыми операциями		
1	2	3	4	5	6	7	8	9	10
Доходы - всего	010		3 439 636 700.00	-	3 439 636 700.00	-	-	3 439 636 700.00	-
Доходы от собственности	030	120							
из них:									
от аренды активов	020	120							
Доходы от оказания платных услуг (работ)	040	130							
Доходы от штрафов, пеней, иных сумм принудительного изъятия	050	140							
Безвозмездные поступления от бюджетов	060	150							
в том числе:									
поступления от наднациональных организаций и правительств иностранных государств	062	152							
поступления от международных финансовых организаций	063	153							
Доходы от операций с активами	090								
в том числе:									
доходы от реализации нефинансовых активов	092	410							
от выбытия нематериальных активов	093	420							
от выбытия незавершенных активов	094	430							
от выбытия материальных запасов	095	440							
от выбытия ценных бумаг, кроме акций	096	620							
от выбытия акций	097	630							
от выбытия иных финансовых активов	098	650							
Прочие доходы	100	180	3 439 636 700.00	-	3 439 636 700.00	-	-	3 439 636 700.00	-
из них:									
субсидии на выполнение государственного (муниципального) задания	101	180	3 439 636 700.00		3 439 636 700.00			3 439 636 700.00	
субсидии на иные цели	102	180							
бюджетные инвестиции	103	180							
иные доходы	104	180							

2. Расходы учреждения

Форма 0503737 с.2

Наименование показателя	Код строки	Код аналитики	Утверждено плановых назначений	Исполнено плановых назначений				итого	Не исполнено плановых назначений
				через лицевые счета	через банковские счета	через кассу учреждения	некассовыми операциями		
1	2	3	4	5	6	7	8	9	10
Расходы - всего	200		4 107 258 070.80	-	3 356 432 546.31	69 903 573.41	-	3 426 336 119.72	680 921 951.08
в том числе:									
<i>Оплата труда и начисления на выплаты по оплате труда</i>	160	210	2 218 545 787.53	-	1 825 665 511.41	40 772 197.78	-	1 866 437 709.19	352 108 078.34
в том числе:									
<i>заработная плата</i>	161	211	1 726 441 780.39	-	1 395 133 820.94	37 371 322.50	-	1 432 505 143.44	293 936 636.95
<i>прочие выплаты</i>	162	212	8 752 440.90	-	7 066 560.18	1 647 162.45	-	8 713 722.63	38 718.27
<i>начисления на выплаты по оплате труда</i>	163	213	463 351 566.24	-	423 465 130.29	1 753 712.83	-	425 218 843.12	58 132 723.12
<i>Приобретение работ, услуг</i>	170	220	674 425 205.16	-	334 544 301.83	19 931 004.76	-	354 475 306.59	319 949 898.57
в том числе:									
<i>услуги связи</i>	171	221	3 740 100.00	-	3 712 248.16	42.25	-	3 712 290.41	27 809.59
<i>транспортные услуги</i>	172	222	13 758 259.83	-	762 035.80	13 010 828.29	-	13 772 864.09	- 14 604.26
<i>коммунальные услуги</i>	173	223	154 853 000.00	-	131 650 979.00	-	-	131 650 979.00	23 202 021.00
<i>арендная плата за пользование имуществом</i>	174	224	3 930 000.00	-	3 846 146.00	-	-	3 846 146.00	83 854.00
<i>работы, услуги по содержанию имущества</i>	175	225	385 917 420.75	-	89 876 493.81	70 144.00	-	89 946 637.81	295 970 782.94
<i>прочие работы, услуги</i>	176	226	112 226 424.58	-	104 696 399.06	6 849 990.22	-	111 546 389.28	680 035.30
<i>Обслуживание долговых обязательств</i>	190	230	-	-	-	-	-	-	-
в том числе:									
<i>обслуживание долговых обязательств перед резидентами</i>	191	231	-	-	-	-	-	-	-
<i>обслуживание долговых обязательств перед нерезидентами</i>	192	232	-	-	-	-	-	-	-
<i>Безвозмездные перечисления организациям</i>	210	240	-	-	-	-	-	-	-
в том числе:									
<i>безвозмездные перечисления государственным и муниципальным организациям</i>	211	241	-	-	-	-	-	-	-
<i>безвозмездные перечисления организациям, за исключением государственных и муниципальных организаций</i>	212	242	-	-	-	-	-	-	-

Наименование показателя	Код строки	Код аналитики	Утверждено плановых назначений	Исполнено плановых назначений				итого	Не исполнено плановых назначений
				через лицевые счета	через банковские счета	через кассу учреждения	некассовыми операциями		
1	2	3	4	5	6	7	8	9	10
Безвозмездные перечисления бюджетам	230	250	-	-	-	-	-	-	-
в том числе:									
перечисления наднациональным организациям и правительствам иностранных государств	232	252							
перечисления международным организациям	233	253							
Социальное обеспечение	240	260	83 562 249.52	-	81 900 701.86	1 487 452.33	-	83 388 154.19	174 095.33
в том числе:									
пособия по социальной помощи населению	242	262	83 562 249.52		81 900 701.86	1 487 452.33		83 388 154.19	174 095.33
пенсии, пособия, выплачиваемые организациями сектора государственного управления	243	263							
Прочие расходы	250	290	861 287 127.70		845 401 576.91	7 601 072.47		853 002 649.38	8 284 478.32
Расходы по приобретению нефинансовых активов	260	300	269 437 700.89	-	268 920 454.30	111 846.07	-	269 032 300.37	405 400.52
в том числе:									
основных средств	261	310	211 700 565.58		211 300 512.89			211 300 512.89	400 052.69
нематериальных активов	262	320							
непроизведенных активов	263	330							
материальных запасов	264	340	57 737 135.31		57 619 941.41	111 846.07		57 731 787.48	5 347.83
Расходы по приобретению финансовых активов из них:	270	500	-	-	-	-	-	-	-
ценных бумаг, кроме акций	271	520							
акций и иных форм участия в капитале	272	530							
иных финансовых активов	273	550							
Результат исполнения (дефицит / профицит)	450		- 667 621 370.80	-	83 204 153.69	- 69 903 573.41	-	13 300 580.28	

3. Источники финансирования дефицита средств учреждения

Форма 0503737 с.4

Наименование показателя	Код строки	Код аналитики	Утверждено плановых назначений	Исполнено плановых назначений				итого	Не исполнено плановых назначений
				через лицевые счета	через банковские счета	через кассу учреждения	некассовыми операциями		
1	2		4	5	6	7	8	9	10
Источники финансирования дефицита средств - всего (стр.520+стр.620+стр.700+стр.820+стр.830) в том числе:	500		667 621 370.80	-	- 83 204 153.69	69 903 573.41	-	- 13 300 580.28	-
<i>Внутренние источники</i>	520			-	-	-	-	-	-
из них:									
положительная курсовая разница	521	171						-	-
отрицательная курсовая разница	522	171						-	-
получения средств учреждения с депозитов	523	510						-	-
размещение средств учреждения на депозиты	524	610						-	-
получения от погашения займов (ссуд)	525	640						-	-
выплаты по предоставлению займов (ссуд)	526	540						-	-
получения заимствований от резидентов	527	710						-	-
погашение заимствований от нерезидентов	528	810						-	-
<i>Внешние источники</i>	620		-	-	-	-	-	-	-
из них:									
положительная курсовая разница	621	171						-	-
отрицательная курсовая разница	622	171						-	-
получения заимствований от резидентов	625	720						-	-
погашение заимствований от нерезидентов	626	820						-	-
<i>Изменение остатков средств</i>	700		667 621 370.80	-	- 13 300 580.28	-		- 13 300 580.28	
увеличение остатков средств, всего	710	510			- 3 720 465 586.40	- 74 792 049.29		- 3 795 257 635.69	
уменьшение остатков средств, всего	720	610			3 707 165 006.12	74 792 049.29		3 781 957 055.41	
<i>Изменение остатков по внутренним оборотам средств учреждения</i>	730		-	-	- 69 903 573.41	69 903 573.41		-	
в том числе:									
увеличение остатков средств учреждения	731	510			918 752.48	70 822 325.89		71 741 078.37	
уменьшение остатков средств учреждения	732	610			- 70 822 325.89	- 918 752.48		- 71 741 078.37	

Наименование показателя	Код строки	Код аналитики	Утверждено плановых назначений	Исполнено плановых назначений				итого	Не исполнено плановых назначений
				через лицевые счета	через банковские счета	через кассу учреждения	некассовыми операциями		
1	2		4	5	6	7	8	9	10
Изменение остатков по внутренним расчетам	820		-	-	-	-	-	-	-
увеличение остатков по внутренним расчетам (Кт 030404510)	821		-	-	-	-	-	-	-
уменьшение остатков по внутренним расчетам (Дт 030404610)	822		-	-	-	-	-	-	-
Изменение остатков расчетов по внутренним привлечением средств	830		-	-	-	-	-	-	-
увеличение расчетов по внутреннему привлечению остатков средств (Кт 030406000)	831		-	-	1 800 035.72	-	-	1 800 035.72	-
уменьшение расчетов по внутреннему привлечению остатков средств (Дт 030406000)	832		-	-	-1 800 035.72	-	-	-1 800 035.72	-

Руководитель Ваганов Е.А.
(подпись) (расшифровка подписи)

Руководитель финансово - экономической службы Молодкина В.В.
(подпись) (расшифровка подписи)

Главный бухгалтер Цвижба Ф.А.
(подпись) (расшифровка подписи)

Цвижба Ф.А.
(расшифровка подписи)

Централизованная бухгалтерия

(наименование, ОГРН, ИНН, КПП, местонахождение)

Руководитель _____
(уполномоченное лицо) (должность) (подпись) (расшифровка подписи)

(должность) (подпись) (расшифровка подписи) (телефон, email)



**ОТЧЕТ
ОБ ИСПОЛНЕНИИ УЧРЕЖДЕНИЕМ ПЛАНА ЕГО ФИНАНСОВО-ХОЗЯЙСТВЕННОЙ ДЕЯТЕЛЬНОСТИ**

на _____ 01 января 2012 г. _____

Учреждение
Обособленное подразделение
Учредитель
Наименование органа, осуществляющего полномочия учредителя
Вид финансового обеспечения (деятельности)
Периодичность: квартальная, годовая
Единица измерения: руб

**Федеральное государственное автономное образовательное учреждение высшего профессионального образования
"Сибирский федеральный университет"**

Министерство образования и науки РФ

Министерство образования и науки РФ

5.субсидии на иные цели

КОДЫ	
Форма по ОКУД	0503737
Дата	01.01.2012
по ОКПО	02067876
по КАТО	04401000000
по ОКПО	
Глава по БК	074
по ОКЕИ	383

1. Доходы учреждений

Наименование показателя	Код строки	Код аналитики	Утверждено плановых назначений	Исполнено плановых назначений				итого	Не исполнено плановых назначений
				через лицевые счета	через банковские счета	через кассу учреждения	некассовыми операциями		
1	2	3	4	5	6	7	8	9	10
Доходы - всего	010		216 688 000.00	-	216 688 000.00	-	-	216 688 000.00	-
Доходы от собственности	030	120						-	-
из них:									
от аренды активов	020	120						-	-
Доходы от оказания платных услуг (работ)	040	130						-	-
Доходы от штрафов, пеней, иных сумм принудительного изъятия	050	140						-	-
Безвозмездные поступления от бюджетов	060	150	-	-	-	-	-	-	-
в том числе:									
поступления от наднациональных организаций и правительств иностранных государств	062	152						-	-
поступления от международных финансовых организаций	063	153						-	-
Доходы от операций с активами	090		-	-	-	-	-	-	-
в том числе:									
доходы от реализации нефинансовых активов	092	410				-		-	-
от выбытий нематериальных активов	093	420						-	-
от выбытий непроизведенных активов	094	430						-	-
от выбытий материальных запасов	095	440						-	-
от выбытий ценных бумаг, кроме акций	096	620						-	-
от выбытий акций	097	630						-	-
от выбытий иных финансовых активов	098	650						-	-
Прочие доходы	100	180	216 688 000.00	-	216 688 000.00	-	-	216 688 000.00	-
из них:									
субсидии на выполнение государственного (муниципального) задания	101	180						-	-
субсидии на иные цели	102	180	216 688 000.00		216 688 000.00			216 688 000.00	-
бюджетные инвестиции	103	180						-	-
иные доходы	104	180						-	-

2. Расходы учреждения

Форма 0503737 с 2

Наименование показателя	Код строки	Код аналитики	Утверждено плановых назначений	Исполнено плановых назначений				итого	Не исполнено плановых назначений
				через лицевые счета	через банковские счета	через кассу учреждения	некассовыми операциями		
1	2	3	4	5	6	7	8	9	10
Расходы - всего	200		901 336 185.88	-	604 373 988.27	7 182 948.70	-	611 556 936.97	289 779 248.91
в том числе:									
Оплата труда и начисления на выплаты по оплате труда	160	210	1 628 401.20	-	675 575.13	926 033.83	-	1 601 608.96	26 792.24
в том числе:									
заработная плата	161	211	629 605.93		475 488.66	154 117.27		629 605.93	-
прочие выплаты	162	212	800 108.80		1 400.00	771 916.56		773 316.56	26 792.24
начисления на выплаты по оплате труда	163	213	198 686.47		198 686.47			198 686.47	-
Приобретение работ, услуг	170	220	603 610 401.56		429 736 290.17	6 252 934.87	-	435 989 215.04	167 621 186.52
в том числе:									
услуги связи	171	221	28 000.00		-	28 000.00		28 000.00	-
транспортные услуги	172	222	1 324 245.83			1 321 526.83		1 321 526.83	2 719.00
коммунальные услуги	173	223							
арендная плата за пользование имуществом	174	224	29 220 985.09		5 718 516.00			5 718 516.00	23 502 469.09
работы, услуги по содержанию имущества	175	225	311 486 923.90		224 097 851.95			224 097 851.95	87 389 071.95
прочие работы, услуги	176	226	261 550 246.74		199 919 912.22	4 903 408.04		204 823 320.26	56 726 926.48
Обслуживание долговых обязательств	190	230	-						
в том числе:									
обслуживание долговых обязательств перед резидентами	191	231							
обслуживание долговых обязательств перед нерезидентами	192	232							
Безвозмездные перечисления организациям	210	240	-						
в том числе:									
безвозмездные перечисления государственным и муниципальным организациям	211	241							
безвозмездные перечисления организациям, за исключением государственных и муниципальных организаций	212	242							


Наименование показателя	Код строки	Код аналитики	Утверждено плановых назначений	Исполнено плановых назначений				итого	Не исполнено плановых назначений
				через лицевые счета	через банковские счета	через кассу учреждения	некассовыми операциями		
1	2	3	4	5	6	7	8	9	10
<i>Безвозмездные перечисления бюджетам в том числе:</i>	230	250	-	-	-	-	-	-	-
перечисления наднациональным организациям и правительствам иностранных государств	232	252						-	-
перечисления международным организациям	233	253						-	-
<i>Социальное обеспечение в том числе:</i>	240	260	-	-	-	-	-	-	-
пособия по социальной помощи населению	242	262						-	-
пенсии, пособия, выплачиваемые организациями сектора государственного управления	243	263						-	-
<i>Прочие расходы</i>	250	290	370 980.00		352 980.00	17 500.00		370 480.00	500.00
<i>Расходы по приобретению нефинансовых активов в том числе:</i>	260	300	295 726 403.12	-	173 609 152.97	- 13 520.00	-	173 595 632.97	122 130 770.15
основных средств	261	310	258 482 468.99		143 069 161.71	- 15 300.00		143 053 861.71	115 428 607.28
нематериальных активов	262	320						-	-
непроизведенных активов	263	330						-	-
материальных запасов	264	340	37 243 934.13		30 539 991.26	1 780.00		30 541 771.26	6 702 162.87
<i>Расходы по приобретению финансовых активов из них:</i>	270	500	-	-	-	-	-	-	-
ценных бумаг, кроме акций	271	520						-	-
акций и иных форм участия в капитале	272	530						-	-
иных финансовых активов	273	550						-	-
Результат исполнения (дефицит / профицит)	450		- 684 648 185.88	-	- 387 685 988.27	- 7 182 948.70	-	- 394 868 936.97	

3. Источники финансирования дефицита средств учреждения


Форма 0503737 с 4

Наименование показателя	Код строки	Код аналитики	Утверждено плановых назначений	Исполнено плановых назначений				итого	Не исполнено плановых назначений
				через лицевые счета	через банковские счета	через кассу учреждения	некассовыми операциями		
1	2		4	5	6	7	8	9	10
Источники финансирования дефицита средств - всего (стр.520+стр.620+стр.700+стр.820+стр.830) в том числе:	500		684 648 185.88	-	387 685 988.27	7 182 948.70	-	394 868 936.97	-
<i>Внутренние источники</i>	520		-	-	-	-	-	-	-
из них:									
положительная курсовая разница	521	171						-	-
отрицательная курсовая разница	522	171						-	-
поступления средств учреждения с депозитов	523	510						-	-
размещение средств учреждения на депозиты	524	610						-	-
поступления от погашения займов (ссуд)	525	640						-	-
выплаты по предоставлению займов (ссуд)	526	540						-	-
поступления заимствований от резидентов	527	710						-	-
погашение заимствований от нерезидентов	528	810						-	-
<i>Внешние источники</i>	620		-	-	-	-	-	-	-
из них:									
положительная курсовая разница	621	171						-	-
отрицательная курсовая разница	622	171						-	-
поступления заимствований от резидентов	625	720						-	-
погашение заимствований от нерезидентов	626	820						-	-
<i>Изменение остатков средств</i>	700		684 648 185.88	-	394 868 936.97	-		394 868 936.97	
увеличение остатков средств, всего	710	510			- 230 939 923.76	- 7 527 776.23		- 238 467 699.99	
уменьшение остатков средств, всего	720	610			625 808 860.73	7 527 776.23		633 336 636.96	
<i>Изменение остатков по внутренним оборотам средств учреждения</i>	730		-	-	- 7 182 948.70	7 182 948.70		-	
увеличение остатков средств учреждения	731	510			15 300.00	7 198 248.70		7 213 548.70	
уменьшение остатков средств учреждения	732	610			- 7 198 248.70	- 15 300.00		- 7 213 548.70	

Наименование показателя	Код строки	Код аналитики	Утверждено плановых назначений	Исполнено плановых назначений				итого	Не исполнено плановых назначений
				через лицевые счета	через банковские счета	через кассу учреждения	некассовыми операциями		
1	2		4	5	6	7	8	9	10
Изменение остатков по внутренним расчетам	820		-						-
увеличение остатков по внутренним расчетам (Кт 030404510)	821		-						-
уменьшение остатков по внутренним расчетам (Дт 030404610)	822		-						-
Изменение остатков расчетов по внутренним привлечением средств	830		-						-
увеличение расчетов по внутреннему привлечению остатков средств (Кт 030406000)	831		-						-
уменьшение расчетов по внутреннему привлечению остатков средств (Дт 030406000)	832		-						-

Руководитель (подпись) 

Ваганов Е.А.
(расшифровка подписи)

Руководитель финансово-экономической службы 

Молодкина В.В.
(расшифровка подписи)

Главный бухгалтер (подпись) 

Цвижба Ф.А.
(расшифровка подписи)

Централизованная бухгалтерия

(наименование, ОГРН, ИНН, КПП, местонахождение)

Руководитель (уполномоченное лицо) _____ (должность) _____ (подпись) _____ (расшифровка подписи)

_____ (должность) _____ (подпись) _____ (расшифровка подписи) _____ (телефон, email)

