

Министерство науки и высшего образования РФ
Федеральное государственное автономное образовательное учреждение
высшего образования
«СИБИРСКИЙ ФЕДЕРАЛЬНЫЙ УНИВЕРСИТЕТ»



УТВЕРЖДАЮ
ректор СФУ


М.В. Румянцев

30 » 03 2021 г.

ИНСТРУКЦИЯ
О МЕРАХ ПОЖАРНОЙ БЕЗОПАСНОСТИ НА ТЕРРИТОРИИ,
В ЗДАНИЯХ, СООРУЖЕНИЯХ, ПОМЕЩЕНИЯХ
СИБИРСКОГО ФЕДЕРАЛЬНОГО УНИВЕРСИТЕТА
(ВВОДНЫЙ ИНСТРУКТАЖ)

№ ИПБ-3-2021

Красноярск, 2021

СОДЕРЖАНИЕ

| | |
|--|----|
| 1. ОБЩИЕ ПОЛОЖЕНИЯ | 3 |
| 2. ПОРЯДОК СОДЕРЖАНИЯ ТЕРРИТОРИЙ, ЗДАНИЙ, ПОМЕЩЕНИЙ, ЭВАКУАЦИОННЫХ ПУТЕЙ И ВЫХОДОВ, А ТАКЖЕ ПУТЕЙ ДОСТУПА ПОДРАЗДЕЛЕНИЙ ПОЖАРНОЙ ОХРАНЫ НА ЭТАЖИ КРОВЛЮ И ДР. | 4 |
| 3. МЕРОПРИЯТИЯ ПО ОБЕСПЕЧЕНИЮ ПОЖАРНОЙ БЕЗОПАСНОСТИ ПРИ ЭКСПЛУАТАЦИИ ОБОРУДОВАНИЯ И ПРОИЗВОДСТВЕ ПОЖАРООПАСНЫХ РАБОТ | 8 |
| 4. ПОРЯДОК И НОРМЫ ХРАНЕНИЯ И ТРАНСПОРТИРОВКИ ПОЖАРОВЗРЫВООПАСНЫХ ВЕЩЕСТВ И МАТЕРИАЛОВ..... | 8 |
| 5. ПОРЯДОК ОСМОТРА И ЗАКРЫТИЯ ПОМЕЩЕНИЙ ПО ОКОНЧАНИИ РАБОТЫ..... | 9 |
| 6. РАСПОЛОЖЕНИЕ МЕСТ ДЛЯ КУРЕНИЯ, ПРИМЕНЕНИЯ ОТКРЫТОГО ОГНЯ, ПРОЕЗДА ТРАНСПОРТА | 9 |
| 7. ПОРЯДОК СБОРА, ХРАНЕНИЯ И УДАЛЕНИЯ ГОРЮЧИХ ВЕЩЕСТВ И МАТЕРИАЛОВ, СОДЕРЖАНИЯ И ХРАНЕНИЯ СПЕЦИАЛЬНОЙ ОДЕЖДЫ..... | 10 |
| 8. ДОПУСТИМОЕ КОЛИЧЕСТВО ЕДИНОВРЕМЕННО НАХОДЯЩИХСЯ В ПОМЕЩЕНИЯХ СЫРЬЯ, ПОЛУФАБРИКАТОВ И ГОТОВОЙ ПРОДУКЦИИ..... | 10 |
| 9. ОБЯЗАННОСТИ И ДЕЙСТВИЯ РАБОТНИКОВ ПРИ ПОЖАРЕ | 10 |
| 10. ДОПУСТИМОЕ (ПРЕДЕЛЬНОЕ) КОЛИЧЕСТВО ЛЮДЕЙ, КОТОРЫЕ МОГУТ ОДНОВРЕМЕННО НАХОДИТЬСЯ НА ОБЪЕКТЕ ЗАЩИТЫ..... | 13 |
| 11. ПОРЯДОК ИСПОЛЬЗОВАНИЯ ПЕРВИЧНЫХ СРЕДСТВ ПОЖАРОТУШЕНИЯ | 13 |
| Приложение 1. УКАЗАТЕЛЬНЫЕ ЗНАКИ ПОЖАРНОЙ БЕЗОПАСНОСТИ..... | 15 |
| Приложение 2. ПРИВЕДЕНИЕ В ДЕЙСТВИЕ РУЧНОГО ОГNETУШИТЕЛЯ | 16 |
| Приложение 3. РАСБОТА С ОГNETУШИТЕЛЕМ..... | 17 |
| Приложение 4. ПЕРВИЧНЫЕ СРЕДСТВА ПОЖАРОТУШЕНИЯ. ПОРОШКОВЫЕ ОГNETУШИТЕЛИ..... | 18 |
| Приложение 5. ВНУТРЕННИЙ ПОЖАРНЫЙ КРАН..... | 19 |

1. ОБЩИЕ ПОЛОЖЕНИЯ

1.1. Настоящая инструкция разработана в соответствии с Постановлением Правительства РФ от 16.09.2020 N 1479 "О пожарной безопасности" (Правила противопожарного режима в Российской Федерации), Приказом МЧС РФ от 12.12.2007 N 645 (ред. от 22.06.2010) "Об утверждении Норм пожарной безопасности "Обучение мерам пожарной безопасности работников организаций" и устанавливает нормы поведения людей и содержания территорий, зданий, сооружений, помещений Сибирского федерального университета (далее – СФУ) в целях обеспечения пожарной безопасности и является обязательной для исполнения всеми работниками, не зависимо от их образования, стажа работы в профессии, а также для сезонных работников, командированных в организацию работников, работников подрядных организаций, работающих на территории и объектах СФУ, обучающихся, прибывших на производственное обучение или практику.

1.2. Пожарная безопасность – состояние защищенности личности, имущества от пожаров.

1.3. Требования пожарной безопасности – специальные условия социального и технического характера, установленные в целях обеспечения пожарной безопасности законодательством Российской Федерации, нормативными актами, документами или уполномоченным государственным органом.

1.4. Меры пожарной безопасности – действия по обеспечению пожарной безопасности, в том числе по выполнению требований пожарной безопасности.

1.5. Противопожарный режим – правила поведения людей, порядок организации производства и содержания помещений, обеспечивающие предупреждение нарушений требований безопасности и тушение пожаров.

1.6. Пожар – неконтролируемое горение, причиняющее материальный ущерб, вред жизни и здоровью людей.

1.7. Все работники университета допускаются к работе только после прохождения обучения мерам пожарной безопасности. Обучение мерам пожарной безопасности осуществляется по программам противопожарного инструктажа или программам дополнительного профессионального образования. Порядок и сроки обучения лиц мерам пожарной безопасности определяются руководителем СФУ с учетом требований нормативных правовых актов Российской Федерации.

1.8. Вводный противопожарный инструктаж в организации проводится специалистом отдела гражданской обороны и пожарной безопасности или лицом, ответственным за пожарную безопасность, назначенным приказом (распоряжением) руководителя организации и прошедшим обучение по пожарнотехническому минимуму в установленном порядке.

1.9. Первичный, повторный, внеплановый и целевой противопожарный инструктаж проводит непосредственный руководитель работника или лицо, назначенное распоряжением руководителя.

1.10. О проведении вводного, первичного, повторного, внепланового, целевого противопожарного инструктажей делается запись в журнале учета про-

ведения инструктажей по пожарной безопасности с обязательной подписью инструктируемого и инструктирующего.

1.11. Каждый работник здания в целях обеспечения и соблюдения требований пожарной безопасности обязан:

– знать и соблюдать настоящую Инструкцию и ознакомиться с ней под подпись;

– уметь пользоваться первичными средствами пожаротушения (огнетушители, пожарные краны);

– знать содержание плана эвакуации людей при пожаре, порядок эвакуации людей при пожаре.

1.12. Лица виновные в нарушении (невыполнение, ненадлежащее выполнение или уклонение от выполнения) настоящей Инструкции о мерах пожарной безопасности, несут уголовную, административную, дисциплинарную ответственность в соответствии с действующим законодательством РФ.

2. ПОРЯДОК СОДЕРЖАНИЯ ТЕРРИТОРИЙ, ЗДАНИЙ, ПОМЕЩЕНИЙ, ЭВАКУАЦИОННЫХ ПУТЕЙ И ВЫХОДОВ, А ТАКЖЕ ПУТЕЙ ДОСТУПА ПОДРАЗДЕЛЕНИЙ ПОЖАРНОЙ ОХРАНЫ НА ЭТАЖИ КРОВЛЮ и др.

2.1. Противопожарные разрывы между зданиями и сооружениями не разрешается использовать под складирование материалов, оборудования и тары, мусора, травы и иных отходов, строительства (размещения) зданий и сооружений, в том числе временных, для стоянки транспорта.

2.2. Дороги, проезды и подъезды к зданиям, сооружениям, открытым складам, наружным пожарным лестницам и водоисточникам, используемым для целей пожаротушения, должны быть всегда свободными для проезда пожарной техники, а зимой быть очищенными от снега и льда.

2.3. Территория СФУ должна регулярно очищаться от горючих отходов, мусора, тары и сухой растительности.

2.4. На объектах СФУ (территориях, зданиях, сооружениях), в которых может одновременно находиться 50 и более человек, то есть на объекте с массовым пребыванием людей, а также на объектах с рабочими местами на этаже для 10 и более человек на видном месте должны располагаться планы эвакуации людей при пожаре.

2.5. На территории, зданиях, сооружениях и в помещениях СФУ запрещается:

– хранить и применять на чердаках, в подвалах и цокольных этажах, а также под свайным пространством зданий легковоспламеняющиеся и горючие жидкости, порох, взрывчатые вещества, пиротехнические изделия, баллоны с горючими газами, товары в аэрозольной упаковке и другие пожаровзрывоопасные вещества и материалы;

– использовать чердаки, технические этажи, вентиляционные камеры и другие технические помещения для организации производственных участков, мастерских, лабораторий, а также для хранения продукции, оборудования, мебели и других предметов;

– размещать и эксплуатировать в лифтовых холлах кладовые, киоски, ларьки и другие подобные помещения, а также хранить горючие материалы;

– снимать предусмотренные проектной документацией двери эвакуационных выходов из поэтажных коридоров, холлов, фойе, тамбуров и лестничных клеток, другие двери, препятствующие распространению опасных факторов пожара на путях эвакуации;

– размещать мебель, оборудование и другие предметы на подходах к пожарным кранам внутреннего противопожарного водопровода и первичным средствам пожаротушения, у дверей эвакуационных выходов, люков на балконах и лоджиях, в переходах между секциями и выходами на наружные эвакуационные лестницы, демонтировать межбалконные лестницы, а также блокировать люки на балконах и лоджиях квартир;

– проводить уборку помещений и стирку одежды с применением бензина, керосина и других легковоспламеняющихся и горючих жидкостей, а также производить отогревание замерзших труб паяльными лампами и другими способами с применением открытого огня;

– остеклять балконы, лоджии и галереи, ведущие к незадымляемым лестничным клеткам;

– устраивать в лестничных клетках и поэтажных коридорах кладовые и другие подсобные помещения, а также хранить под лестничными маршами и на лестничных площадках вещи, мебель и другие горючие материалы;

– устраивать в производственных и складских помещениях зданий (кроме зданий V степени огнестойкости) антресоли, конторки и другие встроенные помещения из горючих материалов;

– устанавливать в лестничных клетках внешние блоки кондиционеров и не предусмотренные проектной документацией перегородки и двери;

– эксплуатировать после изменения класса функциональной пожарной опасности здания, сооружения, пожарные отсеки и части здания, а также помещения, не отвечающие нормативным документам по пожарной безопасности в соответствии с новым классом функциональной пожарной опасности;

– проводить изменения, связанные с устройством систем противопожарной защиты, без разработки проектной документации, выполненной в соответствии с действующими на момент таких изменений нормативными документами по пожарной безопасности.

– использование открытого огня на балконах (лоджиях) квартир, жилых комнат общежитий и номеров гостиниц. В зданиях для проживания людей запрещается оставлять без присмотра источники открытого огня (свечи, непотушенная сигарета, керосиновая лампа и др.).

– устанавливать какие-либо приспособления, препятствующие нормальному закрыванию противопожарных или противоподымных дверей (устройств). Устройства для самозакрывания дверей должны находиться в исправном состоянии.

2.6. При эксплуатации эвакуационных путей и выходов должно быть обеспечено соблюдение проектных решений и требований нормативных документов по пожарной безопасности (в том числе по освещенности, количеству,

размерам и объемно-планировочным решениям эвакуационных путей и выходов, а также по наличию на путях эвакуации знаков пожарной безопасности).

2.7. Запоры на дверях эвакуационных выходов должны обеспечивать возможность их свободного открывания **изнутри без ключа** за исключением случаев, устанавливаемых законодательством Российской Федерации.

2.8. Эвакуационное освещение должно находиться в круглосуточном режиме работы или включаться автоматически при прекращении электропитания рабочего освещения в соответствии с инструкцией завода-изготовителя.

2.9. При эксплуатации эвакуационных путей, эвакуационных и аварийных выходов запрещается:

- устраивать пороги на путях эвакуации (за исключением порогов в дверных проемах), раздвижные и подъемно-опускные двери и ворота, вращающиеся двери и турникеты, а также другие устройства, препятствующие свободной эвакуации людей;

- размещать (устанавливать) на путях эвакуации и эвакуационных выходах (в том числе в проходах, коридорах, тамбурах, на галереях, в лифтовых холлах, на лестничных площадках, маршах лестниц, в дверных проемах, эвакуационных люках) различные материалы, изделия, оборудование, производственные отходы, мусор и другие предметы, а также блокировать двери эвакуационных выходов;

- устраивать в тамбурах выходов сушилки и вешалки для одежды, гардеробы, а также хранить (в том числе временно) инвентарь и материалы;

- фиксировать samozакрывающиеся двери лестничных клеток, коридоров, холлов и тамбуров в открытом положении (если для этих целей не используются устройства, автоматически срабатывающие при пожаре), а также снимать их;

- закрывать жалюзи или остеклять переходы воздушных зон в незадымляемых лестничных клетках;

- заменять армированное стекло обычным в остеклении дверей и фрамуг;

- изменять направление открывания дверей, за исключением дверей, открывание которых не нормируется или к которым предъявляются иные требования в соответствии с нормативно правовыми актами;

2.10. Не менее двух эвакуационных выходов должны иметь помещения, если суммарное количество людей, находящихся в них и примыкающих помещениях (с эвакуационным выходом только через это помещение), составляет 50 и более человек;

2.11. Ковры, ковровые дорожки и другие покрытия полов на объекте и на путях эвакуации должны надежно крепиться к полу.

2.12. Запрещается:

- эксплуатировать электропровода и кабели с видимыми нарушениями изоляции;

- пользоваться розетками, рубильниками, другими электроустановочными изделиями с повреждениями;

- обертывать электролампы и светильники бумагой, тканью и другими горючими материалами, а также эксплуатировать светильники со снятыми колпаками (рассеивателями), предусмотренными конструкцией светильника;

– пользоваться электроутюгами, электроплитками, электрочайниками и другими электронагревательными приборами, не имеющими устройств тепловой защиты, а также при отсутствии или неисправности терморегуляторов, предусмотренных конструкцией;

– применять нестандартные (самодельные) электронагревательные приборы и использовать несертифицированные аппараты защиты электрических цепей;

– оставлять без присмотра включенными в электрическую сеть электронагревательные приборы, а также другие бытовые электроприборы, в том числе находящиеся в режиме ожидания, за исключением электроприборов, которые могут и (или) должны находиться в круглосуточном режиме работы в соответствии с инструкцией завода-изготовителя;

– перегружать электросеть одновременно включенным в одну электророзетку нескольких электрических приборов;

– размещать (складировать) в электрощитовых (у электрощитов), у электродвигателей и пусковой аппаратуры горючие (в том числе легковоспламеняющиеся) вещества и материалы;

– при проведении аварийных и других строительно-монтажных и реставрационных работ, а также при включении электроподогрева автотранспорта использовать временную электропроводку, включая удлинители, сетевые фильтры, не предназначенные по своим характеристикам для питания применяемых электроприборов.

2.13. При эксплуатации газовых приборов запрещается:

а) пользоваться неисправными газовыми приборами;

б) оставлять их включенными без присмотра, за исключением газовых приборов, которые могут и (или) должны находиться в круглосуточном режиме работы;

в) устанавливать (размещать) мебель и другие горючие предметы и материалы на расстоянии менее 0,2 метра от бытовых газовых приборов по горизонтали и менее 0,7 метра по вертикали (при нависании указанных предметов и материалов над бытовыми газовыми приборами);

2.14. При эксплуатации систем вентиляции и кондиционирования воздуха запрещается:

– оставлять двери вентиляционных камер открытыми;

– закрывать вытяжные каналы, отверстия и решетки;

– подключать к воздуховодам газовые отопительные приборы;

– выжигать скопившиеся в воздуховодах жировые отложения, пыль и другие горючие вещества.

2.15. Пряжки у оконных проемов подвальных и цокольных этажей зданий (сооружений) должны быть очищены от мусора и посторонних предметов. Запрещается устанавливать глухие решетки на окнах и пряжках у окон подвалов, являющихся аварийными выходами;

2.16. Нарушения огнезащитных покрытий (штукатурка, специальные краски, лаки и т.п.) строительных конструкций, горючих отделочных материалов должны немедленно устраняться.

2.17. Двери чердачных помещений, а также технических этажей, подполий и подвалов, в которых по условиям технологии не предусмотрено постоянное пребывание людей, закрываются на замок. На дверях указанных помещений размещается информация о месте хранения ключей.

3. МЕРОПРИЯТИЯ ПО ОБЕСПЕЧЕНИЮ ПОЖАРНОЙ БЕЗОПАСНОСТИ ПРИ ЭКСПЛУАТАЦИИ ОБОРУДОВАНИЯ И ПРОИЗВОДСТВЕ ПОЖАРООПАСНЫХ РАБОТ

3.1. К пожароопасным работам относятся:

- огневые работы (огневой разогрев битума, газо- и электросварочные работы, газо- и электрорезательные работы, бензино- и керосинорезательные работы, паяльные работы, резка металла механизированным инструментом);
- окрасочные работы;
- работы с применением клеев, мастик, битумов, полимерных и различных горючих материалов.

3.2. На проведение огневых работ на временных местах оформляется наряд-допуск установленной формы.

3.3. При выполнении огневых работ ответственными лицами, а также исполнителями в полной мере обеспечиваются организационные и технические меры, направленные на соблюдение требований пожарной безопасности, данные меры указываются в наряде – допуске. После завершения огневых работ должно быть обеспечено наблюдение за местом проведения работ в течение не менее 4 часов.

4. ПОРЯДОК И НОРМЫ ХРАНЕНИЯ И ТРАНСПОРТИРОВКИ ПОЖАРОВЗРЫВООПАСНЫХ ВЕЩЕСТВ И МАТЕРИАЛОВ

4.1. Баллоны с горючими газами, емкости (бутылки, бутыли, другая тара) с легковоспламеняющимися (ЛВЖ) и горючими жидкостями (ГЖ), а также аэрозольные упаковки должны быть защищены от солнечного и иного теплового воздействия.

4.2. Баллоны с газами должны храниться в пристройках и шкафах, выполненных из негорючих материалов.

4.3. Запрещается хранение, применение и складирование на чердаках, в подвалах, цокольных этажах легковоспламеняющихся горючих жидкостей, баллонов с горючими газами и т.д.

4.4. При использовании бытовых газовых приборов запрещается:

- эксплуатация бытовых газовых приборов при утечке газа;
- присоединение деталей газовой арматуры с помощью искрообразующего инструмента;
- проверка герметичности соединений с помощью источников открытого пламени, в том числе спичек, зажигалок, свечей.

5. ПОРЯДОК ОСМОТРА И ЗАКРЫТИЯ ПОМЕЩЕНИЙ ПО ОКОНЧАНИИ РАБОТЫ

5.1. Ответственный за пожарную безопасность помещения, последний работник, уходящий из помещения по окончанию рабочего дня, проверяют внешним визуальным осмотром состояние пожарной безопасности, выключают освещение, отключают от электросети оргтехнику и электроприборы, запирают дверь помещения и ключи от двери передают на пост охраны.

5.2. В случае обнаружения работником, обучающимся неисправностей, которые могут повлечь за собой возгорание, необходимо доложить о случившемся непосредственному руководителю, на пост охраны. Закрывать помещение категорически запрещено.

5.3. Все огневые работы необходимо заканчивать не менее чем за четыре часа до окончания рабочего дня с целью установления факта отсутствия возгорания.

5.4. Запрещается оставлять по окончании рабочего времени не обесточенными электроустановки и бытовые электроприборы в помещениях, в которых отсутствует дежурный персонал, за исключением дежурного освещения, систем противопожарной защиты, а также других электроустановок и электротехнических приборов, если это обусловлено их функциональным назначением и (или) предусмотрено требованиями инструкции по эксплуатации.

6. РАСПОЛОЖЕНИЕ МЕСТ ДЛЯ КУРЕНИЯ, ПРИМЕНЕНИЯ ОТКРЫТОГО ОГНЯ, ПРОЕЗДА ТРАНСПОРТА

6.1. Территория СФУ должна регулярно очищаться от горючих отходов, мусора, тары и сухой растительности. Запрещается сжигание отходов и тары, разведение костров, приготовление пищи с применением открытого огня (мангалов, жаровен и др.). Запрещается курение на территории и в помещениях СФУ за исключением мест, специально отведенных для курения в соответствии с законодательством Российской Федерации. Место, специально отведённое для курения, расположено на улице. Данное место обозначено знаком "Место курения" (рис. 1). Запрещается использование открытого огня на балконах (лоджиях) учебных корпусов, квартир, жилых комнат общежитий и номеров гостиниц. В зданиях и помещениях запрещается оставлять без присмотра источники открытого огня (свечи, непотушенная сигарета, керосиновая лампа и др.).



Рис. 1

6.2. Запрещается использовать в качестве стоянки автотранспорта противопожарные разрывы между зданиями и сооружениями.

7. ПОРЯДОК СБОРА, ХРАНЕНИЯ И УДАЛЕНИЯ ГОРЮЧИХ ВЕЩЕСТВ И МАТЕРИАЛОВ, СОДЕРЖАНИЯ И ХРАНЕНИЯ СПЕЦИАЛЬНОЙ ОДЕЖДЫ

7.1. Использованные обтирочные материалы (ветошь) должны складироваться в контейнеры из негорючих материалов с закрывающейся крышкой и удаляться по окончании рабочей смены из указанных контейнеров.

7.2. Промасленная специальная одежда должна храниться отдельно от повседневной одежды в шкафах (гардеробах), вовремя централизованно сдаваться в стирку, химчистку.

8. ДОПУСТИМОЕ КОЛИЧЕСТВО ЕДИНОВРЕМЕННО НАХОДЯЩИХСЯ В ПОМЕЩЕНИЯХ СЫРЬЯ, ПОЛУФАБРИКАТОВ И ГОТОВОЙ ПРОДУКЦИИ

8.1. Хранить в складах (помещениях) вещества и материалы необходимо с учетом их пожароопасных физико-химических свойств (способность к окислению, самонагреванию и воспламенению при попадании влаги, соприкосновении с воздухом и т.п.), признаков совместимости и однородности огнетушащих веществ.

9. ОБЯЗАННОСТИ И ДЕЙСТВИЯ РАБОТНИКОВ И ОБУЧАЮЩИХСЯ ПРИ ПОЖАРЕ

9.1. Каждый работник организации и обучающийся при обнаружении пожара или признаков горения (задымление, запах гари, повышение температуры и т.п.) должен:

- привести в действие систему оповещения людей о пожаре посредством ручного пожарного извещателя;
- обратиться на пост охраны, для разблокировки турникета препятствующего свободной эвакуации (при его наличии).
- немедленно прекратить работу и вызвать пожарную охрану по телефону «01» «112», сообщив при этом адрес организации, наименование организации, место возникновения, фамилию, имя, отчество, телефон.
- сообщить вышестоящему руководителю и оповестить окружающих находящихся в общежитии;
- принять по возможности меры по эвакуации людей и материальных ценностей;
- отключить от питающей электросети закрепленное электрооборудование;
- **при условии отсутствия угрозы жизни и здоровью людей**, принять меры по тушению пожара в начальной стадии.

9.2. Руководитель структурного подразделения, которому стало известно о пожаре, обязан:

- вызвать по телефону пожарную охрану;
- немедленно оповестить своих подчиненных и всех находящихся на объекте;
- сообщить о пожаре лицу ответственному за пожарную безопасность на объекте;
- принять меры по организации спасения людей с использованием для этого имеющихся сил и средств, в том числе оказанию первой помощи пострадавшим;
- **при условии отсутствия угрозы жизни и здоровью людей**, принять меры по тушению пожара в начальной стадии.

9.3. Лицо, ответственное за пожарную безопасность, назначенное ответственным, в установленном порядке, прибывшее к месту пожара (находящееся на месте пожара), обязано:

- продублировать сообщение о возникновении пожара в пожарную охрану и поставить в известность руководителя;
- в случае угрозы жизни людей немедленно организовать их спасение, используя для этого имеющиеся силы и средства;
- проверить включение автоматических систем противопожарной защиты (систем оповещения людей о пожаре, пожаротушения, противодымной защиты);
- при необходимости отключить электроэнергию, выполнить другие мероприятия, способствующие предотвращению развития пожара и задымления помещений здания;
- прекратить все работы в здании, кроме работ, связанных с мероприятиями по ликвидации пожара;
- удалить за пределы опасной зоны всех людей, не участвующих в локализации пожара;
- осуществить общее руководство по тушению пожара в начальной стадии при условии отсутствия угрозы жизни и здоровью людей до прибытия подразделения пожарной охраны;
- обеспечить соблюдение требований безопасности работниками, принимающими участие в тушении пожара;
- одновременно с тушением пожара организовать эвакуацию и защиту материальных ценностей;
- организовать встречу подразделений пожарной охраны и оказать помощь в выборе кратчайшего пути для подъезда к очагу пожара.

9.4. При прибытии пожарных подразделений, лицо ответственное за пожарную безопасность на объекте обязано проинформировать руководителя тушения пожара о конструктивных особенностях здания, прилегающих строений и сооружений, количестве и пожароопасных свойствах хранимых и применяемых веществ, материалов и других сведениях, необходимых для успешной ликвидации пожара, обеспечения безопасности личного состава, привлекаемого для тушения пожара.

9.5. Ответственными за эвакуацию людей является дежурная смена охраны и администрация объекта. Ответственный за эвакуацию людей должен принять меры по эвакуации людей в зоне своей ответственности:

- при непосредственном обнаружении пожара;
- при получении информации о возникновении пожара;
- при срабатывании системы оповещения людей о пожаре.

9.6. В случае обнаружения пожара, получении информации о возникновении пожара, при срабатывании системы оповещения людей о пожаре, ответственный за эвакуацию людей должен:

- сообщить о пожаре по тел.: 01 (со стационарного телефона) или 101, 112 (с мобильного телефона);

- громким голосом оповестить людей, находящихся на этаже (входящим в зону их ответственности), о случившемся (по возможности обойдя максимальное количество помещений, расположенных на этаже);

- организовать процесс эвакуации (т.е. движения людей в сторону выхода из здания) в соответствии с наиболее безопасным маршрутом, предусмотренным планом эвакуации людей при пожаре, а также исходя из информации о месте возникновения пожара;

- в процессе эвакуации сохранять спокойствие, помогать эвакуирующимся людям, нуждающимся в помощи, обращая особое внимание на людей с ограниченными возможностями передвижения, детей, пожилых людей;

- после проведения эвакуации сообщить об эвакуируемых людях старшему должностному лицу объекта (и/или руководителю тушения пожара), особо обратив внимание на места, где возможно остались люди (если такая информация имеется).

9.7. В случае возникновения пожара при эвакуации из здания все находящиеся в здании обязаны:

- не паниковать, избежать опасности легче, если действовать спокойно и разумно;

- выполнять команды ответственного за эвакуацию людей, а также старших должностных лиц объекта и (или) работников пожарной охраны;

- покинуть здание в соответствии с планом эвакуации людей при пожаре, по ходу эвакуации помогая людям, не знакомым с планировкой здания, найти ближайший эвакуационный выход, ни в коем случае не пользоваться лифтом;

- во избежание притока воздуха к очагу пожара воздержаться от открывания окон и дверей. Если коридоры и лестничные клетки сильно задымлены и покинуть помещение нельзя, то оставайтесь в помещении, при этом необходимо: плотно закрыть дверь, закрыть щели двери и вентиляционные отверстия тканью, смоченной водой, постараться уведомить кого-либо о своем местонахождении, при возможности, выйти на балкон, закрыв балконную дверь, и криками о пожаре привлекать внимание прохожих и пожарных.

10. ДОПУСТИМОЕ (ПРЕДЕЛЬНОЕ) КОЛИЧЕСТВО ЛЮДЕЙ, КОТОРЫЕ МОГУТ ОДНОВРЕМЕННО НАХОДИТЬСЯ НА ОБЪЕКТЕ ЗАЩИТЫ

10.1. Руководитель должен знать и соблюдать допустимое (предельное) количество людей, которые могут одновременно находиться в жилых помещениях, учебных аудиториях, лабораториях, мастерских, определенное проектной документацией на данный объект. При наличии 1 эвакуационного выхода количество людей одновременно находящихся в помещении **не должно превышать 50 чел.**

10.2. Запрещается превышать нормативное количество одновременно находящихся людей в залах (помещениях) и (или) количество, определенное расчетом, исходя из условий обеспечения безопасной эвакуации людей при пожаре. При отсутствии нормативных требований о максимальном допустимом количестве людей в помещении следует исходить из расчета не менее 1 кв. метра на одного человека.

10.3. Руководитель при проведении мероприятий с участием 50 человек и более (далее – мероприятия с массовым пребыванием людей) обеспечивает:

- осмотр помещений перед началом мероприятий с массовым пребыванием людей в части соблюдения мер пожарной безопасности;
- дежурство ответственных лиц на сцене и в зальных помещениях.

11. ПОРЯДОК ИСПОЛЬЗОВАНИЯ ПЕРВИЧНЫХ СРЕДСТВ ПОЖАРОТУШЕНИЯ

11.1. Первичные средства пожаротушения, используемые на объекте, должны быть исправными и в необходимом количестве. Каждый огнетушитель, установленный на объекте защиты, должен иметь порядковый номер, нанесенный на корпус огнетушителя, дату зарядки (перезарядки), а запускающее или запорно-пусковое устройство должно быть опломбировано. Каждый огнетушитель, отправленный с объекта защиты на перезарядку, заменяется заряженным огнетушителем, соответствующим минимальному рангу тушения модельного очага пожара огнетушителя, отправленного на перезарядку.

11.2. Огнетушители, размещенные в коридорах, проходах, не должны препятствовать безопасной эвакуации людей. Огнетушители следует располагать на видных местах вблизи от выходов из помещений на высоте не более 1,5 метра до верха корпуса огнетушителя, где исключено их повреждение, попадание на них прямых солнечных лучей, непосредственное воздействие отопительных и нагревательных приборов. Либо в специальных подставках из негорючих материалов, исключающих падение или опрокидывание.

11.3. Пожарный кран (ПК) – комплект, состоящий из клапана, установленного на внутреннем противопожарном водопроводе и оборудованного пожарной соединительной головкой, а также пожарного рукава с ручным пожарным стволом. Пожарный рукав должен быть присоединен к крану и стволу. Пожарный кран с комплектом оборудования размещается внутри пожарного

шкафа. Пожарный кран применяется для целей пожаротушения на начальном этапе тушения пожара работниками объекта, а также может быть использован подразделениями пожарной охраны на всём протяжении тушения пожара.

Тушение пожара электроустановок под напряжением при помощи пожарного крана не допускается (до начала тушения пожара необходимо убедиться в отсутствии в месте тушения пожара электроустановок под напряжением).

Для приведения пожарного крана в действие внутри здания необходимо не менее 2 работников:

- первый работник срывает пломбу и открывает пожарный шкаф;
- второй работник берет ствол и разматывает рукав в направлении очага возгорания;
- первый работник открывает пожарный кран, нажимает на кнопку включения насоса-повысителя (при наличии);
- второй работник работает стволом на тушении пожара.

11.4. Проверка работоспособности пожарных кранов внутреннего противопожарного водопровода должна осуществляться не реже двух раз в год (весной и осенью) с перематкой рукавов на новую скатку.

11.5. Для тушения твердых горючих веществ, ЛВЖ, ГЖ и газов применяются порошковые огнетушители.


11.6. Для тушения эл. оборудования под напряжением до 1000 В используют порошковые и углекислотные огнетушители.

11.7. Правила применения первичных средств пожаротушения:

- поднести огнетушитель к очагу пожара не ближе 3 м;
- сорвать пломбу;
- выдернуть чеку за кольцо;
- нажать рычаг на корпусе;
- путем нажатия рычага полностью освобождаем огнетушитель.

РАЗРАБОТЧИК

Начальник отдела гражданской обороны
и пожарной безопасности



А.Д. Капитонов


Указательные знаки пожарной безопасности

| | |
|---|---|
|  <p>Кнопка включения средств и систем пожарной автоматики</p> |  <p>Пожарный кран</p> |
|  <p>Звуковой оповещатель пожарной тревоги</p> |  <p>Пожарный гидрант</p> |
|  <p>Направление к месту нахождения пожарно-технической продукции</p> |  <p>Телефон для использования при пожаре</p> |

Указательные знаки пожарной безопасности

| | |
|--|---|
|  <p>Дверь эвакуационного выхода</p> |  <p>Огнетушитель</p> |
|  <p>Эвакуационный выход</p> |  <p>Направление эвакуации</p> |
|  <p>Направление к эвакуационному выходу</p> |  <p>Открывать поворотом к себе</p> |
|  <p>Направление к эвакуационному выходу (по лестнице вверх)</p> |  <p>Открывать поворотом от себя</p> |

ПРИВЕДЕНИЕ В ДЕЙСТВИЕ РУЧНОГО ОГNETУШИТЕЛЯ



РАБОТА С ОГнетушителем

ПОДГОТОВКА ОГнетушителя к РАБОТЕ



- СОРВИ ПЛОМБУ И ВЫДЕРНИ ЧЕКУ



- НАПРАВЬ СОПЛО НА ОГОНЬ И НАЖМИ НА РЫЧАГ

ДЕЙСТВИЯ ПРИ ТУШЕНИИ ПОЖАРА



- НАХОДИТЬСЯ С НАВЕТРЕННОЙ СТОРОНЫ



- НАЧИНАТЬ ТУШИТЬ С ОСНОВАНИЯ



- В НИШАХ ТУШИТЬ СВЕРХУ



- ТУШИТЬ ОДНОВРЕМЕННО ГРУППОЙ ЛЮДЕЙ



- УБЕДИТЬСЯ В НЕВОЗМОЖНОСТИ ВОЗОБНОВЛЕНИЯ ГОРЕНИЯ



- ИСПОЛЬЗОВАННЫЕ ОГнетушители СДАТЬ НА ПЕРЕЗАРЯДКУ

ПЕРВИЧНЫЕ СРЕДСТВА ПОЖАРОТУШЕНИЯ

ПОРОШКОВЫЕ ОГнетушители

ПРЕДНАЗНАЧЕНЫ для тушения пожаров и загораний нефтепродуктов, ЛВЖ и ГЖ, растворителей, твердых веществ, а также электроустановок под напряжением до 1000 В

СО ВСТРОЕННЫМ ГАЗОВЫМ ИСТОЧНИКОМ ДАВЛЕНИЯ

ПРИНЦИП ДЕЙСТВИЯ. При срабатывании запорно-пускового устройства прожигается заглушка баллона с рабочим газом (углекислый газ, азот). Газ по трубке подвода поступает в нижнюю часть корпуса огнетушителя и создает избыточное давление. Порошок вытесняется по сифонной трубке в шланг к стволу. Нажимая на ручку ствол, можно подавать порошок порциями. Порошок, попадая на горящее вещество, изолирует его от кислорода.

ЗАКАЧНЫЕ

ПРИНЦИП ДЕЙСТВИЯ. Рабочий газ закачан непосредственно в корпус огнетушителя. При срабатывании запорно-пускового устройства порошок вытесняется газом по сифонной трубке в шланг и к стволу-насадке или в сопло. Порошок можно подавать порциями. Он попадает на горящее вещество и изолирует его от кислорода.

используемый огнетушитель сразу на перезарядку

| ХАРАКТЕРИСТИКИ | ОП-2 | ОП-5 | ОП-7Ф | ОП-10 | ОП-50 | ОП-100 | ОП-200 | ОП-500 | ОП-1000 | ОП-5000 |
|--|---|------|-------|-------|--------|--------|--------|--------|---------|---------|
| Масса огнетушащего вещества, кг | 2 | 4,4 | 6,4 | 8,5 | 45 | 1 | 2 | 5 | 10 | 49 |
| Масса огнетушителя, кг | 3,6 | 8,8 | 10 | 15 | 80-100 | 2,5 | 3,7 | 8,2 | 16 | 85 |
| Длина струи, м | 4 | 6 | 7 | 6,5 | 10 | 3 | 3 | 3,5 | 4,5 | 5 |
| Продолжительность действия, с | 8 | 10 | 12 | 15 | 25-40 | 6 | 6 | 10 | 13 | 25 |
| Огнетушащая способность, м ² (бензин) | 0,7 | 2,81 | 3,9 | 4,52 | 6,2 | 0,41 | 0,66 | 1,73 | 4,52 | 7,32 |
| Срок до перезарядки - 5 лет | Срок может быть менее 5 лет в зависимости от условий хранения, а также при сверхнормативной утечке рабочего газа в закачных огнетушителях | | | | | | | | | |

ПРИВЕДЕНИЕ В ДЕЙСТВИЕ ОГнетушителя С ГАЗОВЫМ ИСТОЧНИКОМ ДАВЛЕНИЯ

ПРИВЕДЕНИЕ В ДЕЙСТВИЕ ЗАКАЧНОГО ОГнетушителя

ВНУТРЕННИЙ ПОЖАРНЫЙ КРАН

ПРЕДНАЗНАЧЕН для тушения пожаров и загораний веществ и материалов, кроме электроустановок под напряжением

Внешний осмотр крана - 2 раза в год
Проверка с пуском воды - 1 раз в год

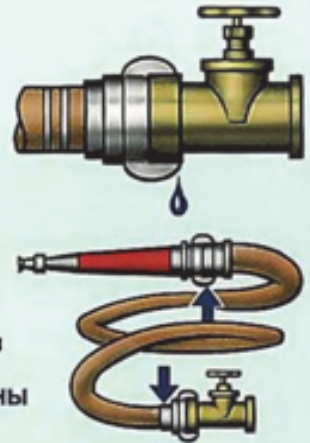
ШКАФ ПК закрыт на ключ и опломбирован



1. Место хранения ключа
2. Пульт дистанционного включения насоса-повысителя
3. Пожарный кран
4. Пожарный рукав
5. Ствол

Высота от пола 1,35 м

Подтекание крана **НЕДОПУСТИМО!**



Ствол, рукав и кран должны быть **ПОСТОЯННО СОЕДИНЕННЫ**

ДЕЙСТВИЯ ПРИ ПОЖАРЕ



Подписано в печать 30.03.2021. Печать плоская. Формат 60x84/8
Бумага офсетная. Тираж 30 экз. Заказ 13322

Отпечатано Библиотечно-издательским комплексом
Сибирского федерального университета
660041, Красноярск, пр. Свободный, 82а
Тел. (391) 206-26-16; <http://bik.sfu-kras.ru>
E-mail: publishing_house@sfu-kras.ru