

РЕЗУЛЬТАТЫ ОПРОСА «ТРУДОУСТРОЙСТВО СТУДЕНТОВ СФУ»

Респонденты: 1225 студентов последнего курса обучения

Сроки проведения: с 15 апреля по 25 мая 2015 г.

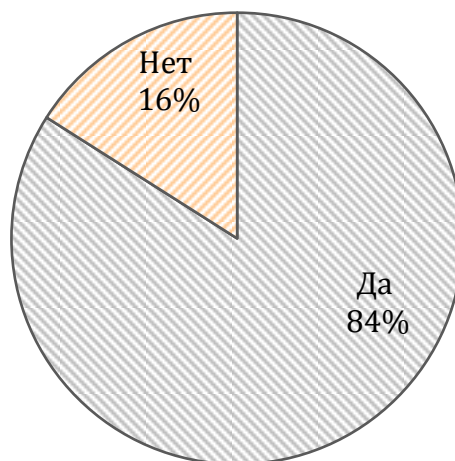
Опрос проводился среди студентов всех институтов СФУ. 8 студентов из числа опрошенных не указали в анкете свои контактные данные.

Данный опрос проводился сотрудниками Центра карьеры СФУ при поддержке директоров институтов с целью определения планов и перспектив трудоустройства студентов СФУ последнего года обучения, а также выявления тех студентов, которые с высокой долей вероятности могут столкнуться с проблемами при поиске работы после завершения обучения.

Основное внимание в исследовании было уделено трудовой занятости студентов в настоящее время, имеющемуся опыту работы, определению компаний и профессиональных сфер, в которых студенты реализуются или собираются работать по специальности или нет, планам после завершения обучения. Также в качестве факторов, которые могут оказывать влияние на перспективы трудоустройства студентов, были рассмотрены место проживания в настоящий момент и намерения студентов уехать в другой город.

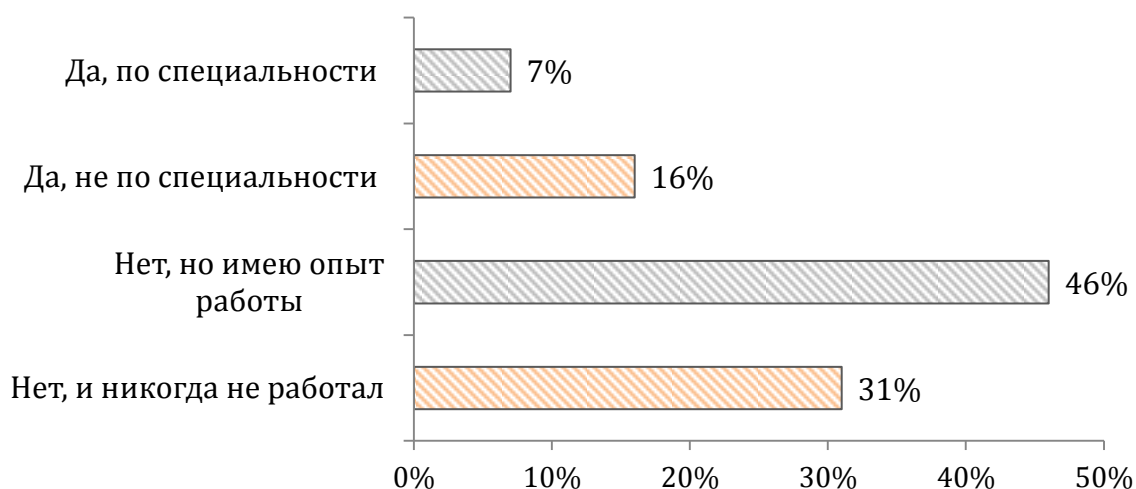
Диаграмма 1

Планируете ли Вы работать по полученной специальности (направлению)?



По результатам опроса, 16% студентов не планируют работать в дальнейшем по специальности. Наиболее высокую долю таких студентов можно отметить в Институте педагогики, психологии и социологии (43%) и Гуманитарном институте (41%).

Работаете ли Вы в настоящее время?



На вопрос «Работаете ли Вы в настоящее время?» 16% студентов ответили, что работают не по специальности, 25% из них не уточнили, кем именно работают. В таб. 1 перечислены все названные студентами специальности, распределённые по профессиональным сферам деятельности. По данным опроса каждый пятый студент, работающий не по специальности, занят в сфере торговли, каждый восьмой – в сфере ресторанного обслуживания. Эти данные в реальности могут быть выше, поскольку многие студенты (6,8%) указывали такие специальности как «менеджер» и «администратор» без определения сферы занятости. В табл. 2 представлены специальности, по которым студенты обучаются в университете и работают сейчас.

Таблица 1

Студенты, работающие в настоящий момент не по специальности

Профессиональная сфера	Специальности	Доля студентов в общем числе студентов, работающих не по специальности, %
Медицина и фармацевтика	Младший мед. брат	2,1
Дизайн, искусство, развлечения	Фотограф, хореограф, стилист, артист балета, звукооператор, экскурсовод в музее науки, мастер художественной татуировки, дизайнер, специалист ЦСК СФУ	7,5
Рестораны, кафе, общепит	Официант, бариста, бармен, кассир, работник кухни, помощник повара, повар, хостес, консультант по	13,0

	питанию	
Продажи, торговля, сбыт	Торговля, менеджер по продажам, кассир, специалист по продажам, продавец-кассир, продавец-консультант-кассир, мерчендайзер, торговый представитель	21,2
Маркетинг, реклама, PR	Промоутер, промо-консультант, менеджер РА, маркетолог SMM, PR-менеджер	6,8
Спорт, красота и здоровье	Стилист-визажист, мастер по прическам, фитнес-инструктор, администратор салона красоты, фитнес-тренер, судейство	4,8
Образование, наука, языки	Специалист соц. отдела по работе со студентами, репетитор математики, преподаватель, репетитор по русскому языку, лаборант, лаборант-исследователь, преподаватель в муз. учреждении, воспитатель в кадетском корпусе, воспитатель в детском саду	8,9
Менеджмент/администрирование	Менеджер, администратор	6,8
Охрана, безопасность	Охранник	2,7
Полиграфия, издательства, СМИ	Журналист, блогер	1,4
ИТ и интернет	Оператор 5D, администратор сайта, 1С программист, дизайн-верстка, технический специалист	4,1
Рабочий персонал	Бригадир, монтажник, грузчик	2,1
Персонал офиса, логистика	Секретарь, курьер, оператор call-центра, архивариус	4,8
Собственный бизнес	Индивидуальный предприниматель	2,7
Молодежная политика	Главный специалист по работе с молодежью, специалист по работе с	2,1

	молодежью "Трудовой отряд", специалист по молодежной политике	
Бухгалтерия, финансы, банки	Экономист, помощник в бухгалтерии, специалист по займам	2,1
Прочее	Подработка, студенческий отряд, логистика, инженер-техник, хим. технология, юриспруденция	5,5

Таблица 2

Студенты, работающие в настоящий момент по специальности

Институт	Специальности	Всего, чел.	Доля студентов, трудоустроенных по специальности, в общем числе респондентов каждого института, %
ИФБиБТ	Биология/биофизика, биология	6	12,3
ИЭУиП	Бух. учет, управление персоналом	4	5,4
ИЦМиМ		0	0
ИМиФИ	Математика и компьютерные науки	1	2,9
ИУБПиЭ	Менеджмент организации, экономика, управление малым бизнесом, управление проектами	5	3,7
ИФиЯК	Лингвистика, филология, журналистика	16	22,5
ИИФиРЭ	Инноватика, конструирование и технология электронных средств	2	4
ИНиГ	Нефтегазовое дело, химическая технология и биотехнология	5	4,3
ИППС	Социально-экономическое образование	2	2,4
ИАиД	Дизайн архитектурной среды, дизайн костюма, архитектура	9	14,1
ИКИТ	Информационная	4	5,3

	безопасность, информационные системы, информационно-управляющие системы		
ТЭИ	Экономика, управление малым бизнесом, технология продукции и организация ОП	8	7,1
ИСИ	Промышленное и гражданское строительство, производство строительных изделий и конструкций, экспертиза и управление недвижимостью, строительство водоснабжение и водоотведение, городское строительство и хозяйство	11	8,7
ГИ	Социально-культурная деятельность, реклама и связи с общественностью	3	4
ИФКСиТ	Рекреация и спортивно-оздоровительный туризм Физическая культура	4	31
ЮИ	Юриспруденция	4	6,8
ПИ	Стандартизация и сертификация, электроэнергетика и электротехника, электроэнергетические системы и сети	4	8,2

Согласно опросу 25% студентов определились с местом работы после завершения обучения (диаграмма 3), из них 7%, можно действительно полагать, будут трудоустроены, так собираются остаться на том же месте, где работают сейчас. В табл. 3 перечислены компании, в которых студенты работают на данный момент или собираются работать, но ещё не трудоустроены. Также нужно отметить, что четвертая часть респондентов, отметивших, что знают место дальнейшего трудоустройства, не указали компанию.

Достаточно большое количество студентов (7%) во всех институтах, кроме ИФБиТ, рассчитывают заняться фрилансом или открыть своё дело. При этом каждый третий из них не рассматривает для себя варианты неофициального трудоустройства, и также каждый третий «фрилансер» собирается уехать из Красноярского края в другой город России или за рубеж. В целом вариант

неофициального трудоустройства считают для себя приемлемым 45% опрошенных студентов.

Диаграмма 3

Определились ли Вы с местом работы в первый год после выпуска?

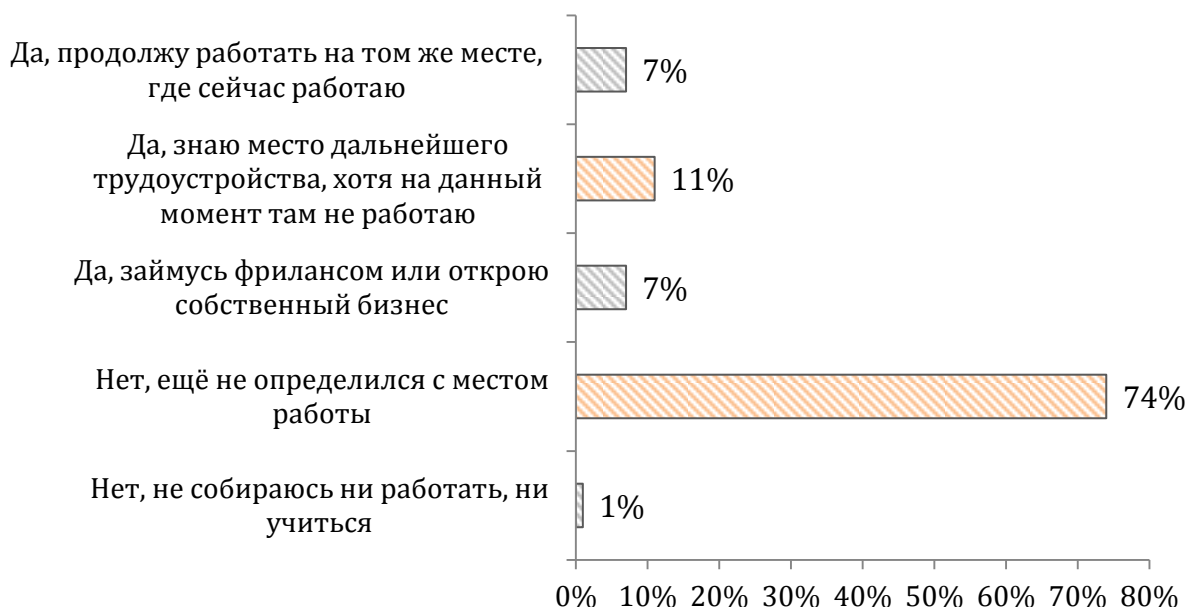


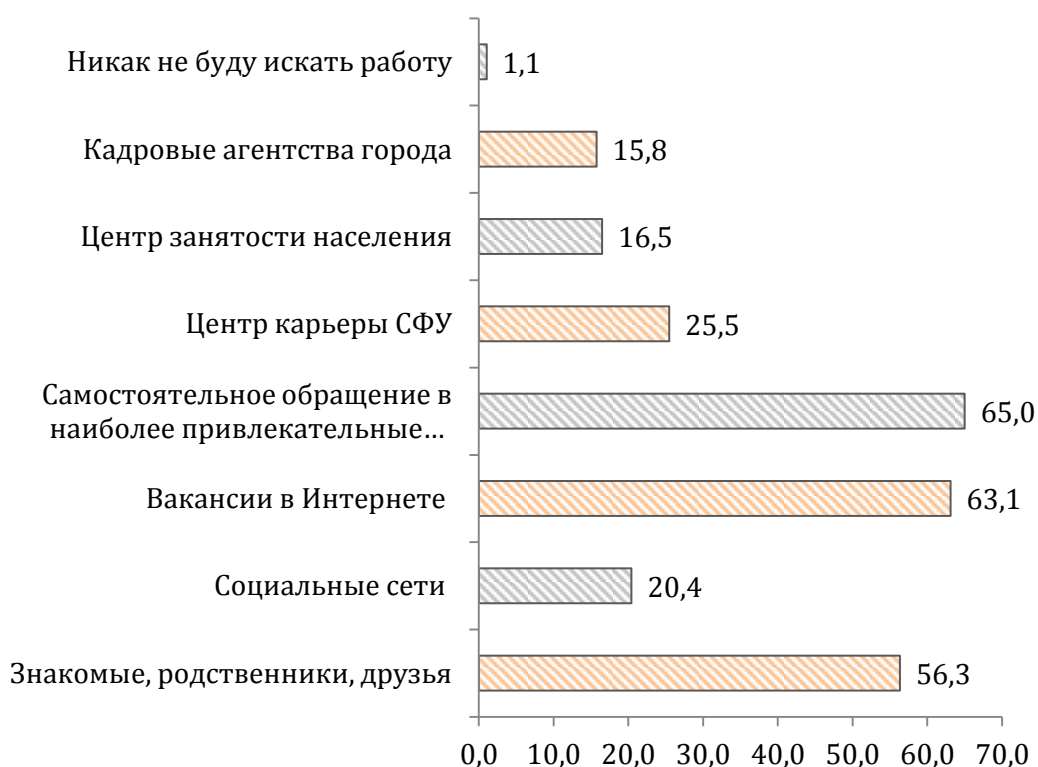
Таблица 3

Да, продолжу работать на том же месте, где сейчас работаю	Да, знаю место дальнейшего трудоустройства, хотя на данный момент там не работаю
Промышленность, добыча полезных ископаемых, энергетика	
Краспан, ЗАО Тинлесмаш, ЗАО Полюс, УП Энерго, СКГАУ ГК Енисей, ОАО НПП Радиосвязь, ЗАО Ванкорнефть, КрасноярскНИПИнефть, ООО ЛПЗ Сегал, филиал СО ЕЭС Красноярское РДУ	КрасцветМет, ОАО РУСАЛ АГК, ООО ЛПЗ Сегал, ООО Илимпейская ГЭ, МРСК Сибири Красноярскэнерго, ОАО НПП Радиосвязь, ОАО АНПЗ ВНК, ЗАО Ванкорнефть, Роснефть, Газпром, Рыдинская ЛПДС "Транснефть-Западная Сибирь", Сургутнефтегаз, ООО РН-бурение, КрасноярскНИПИнефть, Ямал СПГ
Строительство	
ООО Тотемстрой, ООО Енисейстрой, Промстройэксперт, ЗАО Еврастрой, ООО СтройРемКом	
Образование, наука, языки	
СФУ, Школа английского языка, ИХХТ СО РАН, ConQuest ДЭП, МБДОУ № 206, СибГАУ им. академика М.Ф. Решетнева,	СФУ, Языковая школа, школа, СибНИИ ВОДГЕО

Школа № 53, КГАУ Краевой дворец молодежи, Кадетский корпус	
Бухгалтерия, финансы, банки	
	Банк, КМПГ, ВТБ24, Сбербанк,
ИТ и интернет	
	ОАО ИСС Железногорск
Государственные службы	
Красноярский краевой суд, МБУ Комплексный центр, Законодательное собрание	ФГУП «Спецстрой России»
Продажи, торговля, быт	
ООО Адидас, в дальнейшем постараюсь найти работу по специальности, магазин стройматериалов, ООО Трипузо, Sifex, Леруа Мерлен, Reebok, Экстрим-мото	
Медицина и фармацевция	
	Женская консультация № 1 (Родильный дом № 1), Перинатальный центр, Детская краевая больница
Полиграфия, издательства, СМИ	
	ТВК Новости, Пресс-центр МЧС

Диаграмма 4

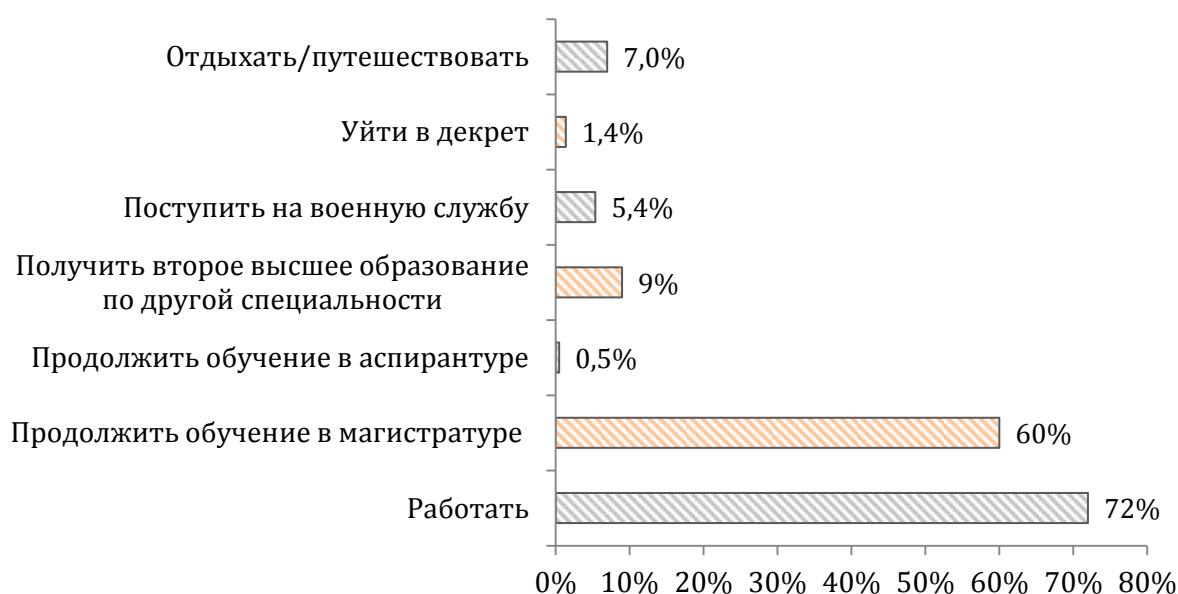
Какие способы поиска работы для Вас наиболее предпочтительны?



При поиске работы большинство студентов будут использовать одновременно несколько разных способов, наиболее популярными являются обращение в привлекательную компанию, на практике это не прямое обращение, а рассылка резюме, поиск вакансий на сайтах работы и обращение к родственникам и знакомым. Часть тех студентов, которые указали, что не будут искать работу (1,1%) собираются продолжить работать на прежнем месте, другая часть – собирается заняться фрилансом или путешествовать и отдыхать.

Диаграмма 5

Каковы Ваши планы на год после окончания университета?



Около 70% студентов планируют продолжить обучение в магистратуре, аспирантуре или получить второе высшее образование. Практически равная доля респондентов собирается работать следующий год. Многие студенты планируют совмещать работу и учёбу, часть студентов указывали оба варианта ответов, поскольку многое зависит от результатов вступительных испытаний. Неопределенность студентов относительно планов на предстоящий год становится заметной при сравнении нескольких вопросов анкеты, касающихся разных аспектов будущего. Например, 40 студентов ответили, что планируют уехать в другой город Красноярского края и продолжить обучение в магистратуре в Красноярске. На табл. 4 представлено распределение ответов респондентов на вопрос «Каковы Ваши планы на год после окончания университета?» относительно их планов на трудоустройство, в табл. 5 – относительно планов на смену места жительства.

Таблица 4

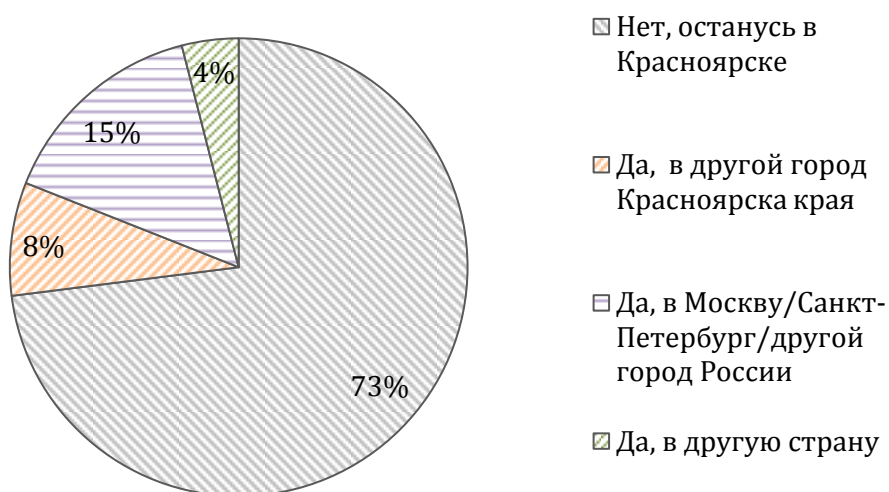
Каковы Ваши планы на год после окончания университета	Определились ли Вы с местом работы в первый год после выпуска? (%)				
	Да, продолжу работать на том же месте, где сейчас работаю	Да, знаю место дальнейшего трудоустройства, хотя на данный момент там не работаю	Да, займусь фрилансом или открою собственный бизнес	Нет, ещё не определился с местом работы	Нет, не собираюсь ни работать, ни учиться
Работать	8,5	11	7,4	73	0,1
Продолжить обучение в магистратуре	6,5	12	6,2	75,3	0
Продолжить обучение в аспирантуре	0	20	20	60	0
Получить второе высшее образование по другой специальности	9	8	13,4	71,4	0
Поступить на военную службу	1,5	9	7,5	77	5
Уйти в декрет	6	6	6	65	17
Отдыхать/путешествовать	11,2	11,2	16,8	56,2	4,6

Таблица 5

Каковы Ваши планы на год после окончания университета	Планируете ли Вы переехать на постоянное место жительства из Красноярска в другой населенный пункт в течение года после выпуска? (%)			
	Нет, останусь в Красноярске	Да, в другой город Красноярска края	Да, в Москву/Санкт-Петербург/другой город России	Да, в другую страну
Работать	75,5	7,9	15,6	3,4
Продолжить обучение в магистратуре	78	5,4	14,2	4,5
Продолжить обучение в аспирантуре	60	0	20	0
Получить второе высшее образование по другой специальности	63,7	7,3	23,4	5,6
Поступить на военную службу	68	9	15	9
Уйти в декрет	41,2	29,4	23,5	5,9
Отдыхать/путешествовать	50	9,3	28	21

Диаграмма 6

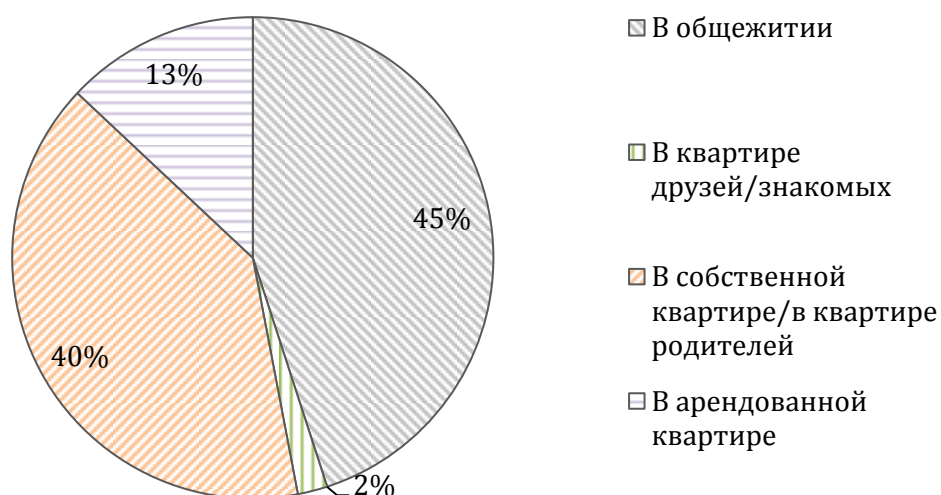
Планируете ли Вы переехать на постоянное место жительства из Красноярска в другой населенный пункт в течение года после выпуска?



Большинство опрошенных студентов собираются остаться в Красноярске (диаграмма 6), из них 44% студентов проживают на данный момент в общежитии и 32% студентов не работают и никогда не работали.

Диаграмма 7

Где Вы проживаете на данный момент?



Место проживания студента на момент завершения обучения в вузе имеет ключевое значение при определении его дальнейших планов, касающихся трудоустройства. У студентов, планирующих остаться в Красноярске и проживающих здесь в собственной квартире, есть большее в материальном плане преимущество перед студентами, проживающими, например, в общежитиях,

которые не планируют, либо не смогут продолжить дальнейшее обучение. Однако, при сравнении занятости студентов, проживающих в собственных квартирах и в общежитиях, результаты опроса показывают, что практически равные доли студентов из каждой группы работают в настоящее время по специальности или нет – 23% трудоустроены из числа студентов, проживающих в собственных квартирах, и 20% из числа проживающих в общежитиях студентов.

Таблица 6

Каковы Ваши планы на год после окончания университета	Где Вы проживаете на данный момент?			
	В общежитии	В квартире друзей/знакомых	В собственной квартире/в квартире родителей	В арендованной квартире
Работать	42,5	2,4	41,1	14
Продолжить обучение в магистратуре	48,5	1	38	12,5
Продолжить обучение в аспирантуре	40	0	40	20
Получить второе высшее образование по другой специальности	41,3	1,7	45,9	11,1
Поступить на военную службу	55,4	1,5	20	23,1
Уйти в декрет	37,5	0	56,3	6,2
Отдыхать/путешествовать	30	3,3	51,7	15

В таблице 7 представлено распределение респондентов по институтам. В рамках данного исследования сравнение институтов между собой не предполагается.

Таблица 7

Распределение респондентов по институтам

Институт	Всего, чел.
ИФБиБТ	49
ИЭУиП	74
ИЦМиМ	38
ИМиФИ	34
ИУБПиЭ	136
ИФиЯК	71
ИИФиРЭ	50
ИНиГ	116
ИППС	84
ИАиД	64
ИКИТ	76

ТЭИ	112
ИСИ	126
ГИ	74
ИФКСиТ	13
ЮИ	59
ПИ	49

Полученные в ходе исследования данные позволяют выделить несколько групп студентов, которые в первый год после завершения обучения могут столкнуться с проблемой трудоустройства, а также тех студентов, которые в меньшей степени будут озабочены поисками работы.

Первую группу студентов (ГРУППА 1) условно можно обозначить как «без надобности работать». К данной группе мы относим тех студентов, которые одновременно подходят под все перечисленные ниже характеристики.

1) Живут в Красноярске в собственной квартире или с родителями. У этих студентов нет необходимости продолжать обучение ради возможности остаться в общежитии, не нужно оплачивать аренду квартиры.

2) Останутся в Красноярске. Предполагается, что студенты, заявившие о своих планах на переезд в другие города России и за рубеж будут вынуждены работать или учиться, кроме тех, кто уезжает с целью отдыха или путешествия. Отдельно мы рассмотрим студентов, которые планируют уехать в города Красноярского края.

3) Не работает сейчас и никогда не работал. То есть в период обучения не было потребности в дополнительном заработке.

4) Займутся фрилансом, либо еще не определились, либо не собираются работать.

Таким образом, к данной группе относятся 100 опрошенных студентов.

Следующую группу студентов (ГРУППА 2) можно обозначить, как «любители отдыха». К этой группе студентов относятся:

1) собираются только отдыхать и путешествовать,

2) не определились с работой, либо собираются заняться фрилансом, либо не собираются работать

3) не работают в настоящий момент

Перечисленные выборы одновременно сделали 14 студентов.

К последней группе студентов (ГРУППА 3) относим приезжих в СФУ на обучение студентов из населённых пунктов Красноярского края. Во-первых, стоит учитывать высокий уровень безработицы в городах и посёлках региона и, следовательно, высокий риск трудоустроиться по специальности или нет. Во-вторых, переехав в родной город, студенты снова попадают под опеку родителей, поэтому поиск работы может быть отложен на некоторый период времени.

К данной группе можно отнести 40 студентов, которые:

1) Собираются уехать в другой город Красноярского края

2) Не определились с работой или собираются заняться фрилансом

3) Не собираются поступать в магистратуру

Студенты перечисленных групп в большей степени вероятности либо по собственному желанию не будут заниматься поиском работы в первый год после завершения обучения, либо в силу определенных обстоятельств могут столкнуться с проблемой трудоустройства. Данные группы могут значительно расшириться, учитывая тот факт, что всего 23% студентов работают в настоящий момент, 74% еще не определились с местом работы, а также есть большая часть студентов (60%), планы, которых на будущий год зависят от их успехов при поступлении в магистратуру.

ФГАОУ ВПО «Сибирский федеральный университет»
Центр карьеры СФУ
г. Красноярск, 2015 г.